
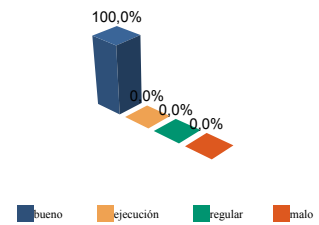


ENCUESTA DE INFRAESTRUCTURA Y EQUIPAMIENTOS LOCALES

Diputación Provincial de SORIA	Municipio: DEVANOS	Código INE: 075	Plazas Hoteleras: 0	Superficie término municipal (Hectareas): 1633	
	Número de Núcleos: 1	Núcleos Abandonados: 0			

Población		Nº de Viviendas	Plan Urbanístico
Residente	Estacional		
83	200	133	N.P (AD)

Red de Carreteras



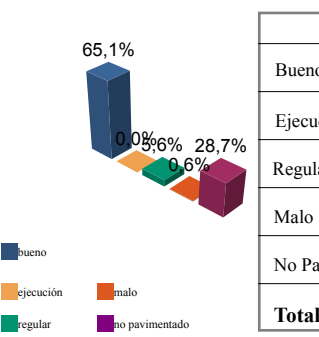
	ES	CA	PR	MU	OT	%mun	% prov
Buena	0,0	0,0	1,7	0,0	0,0	100,0	59,5
Ejecución	0,0	0,0	0,0	0,0	0,0	0,0	0,0
Regular	0,0	0,0	0,0	0,0	0,0	0,0	21,8
Mala	0,0	0,0	0,0	0,0	0,0	0,0	18,7
Total	0,0	0,0	1,7	0,0	0,0	100%	100%

Titularidad:
ES: Estado
CA: Comunidad Autónoma
PR: Provincial/Insular
MU: Municipal
OT: Otras

(Unidades en Metros)

Infraestructura Viaria

CA: Calles y Plazas TR: Travesías OT: Otros viarios



	CA	TR	OT	% mun	% prov
Buena	9.536	0	0	65,1	66,4
Ejecución	0	0	0	0,0	0,1
Regular	826	0	0	5,6	13,4
Mala	86	0	0	0,6	3,0
No Pavimentado	4.199	0	0	28,7	17,1
Total	14.648	0	0	100%	100%

Número de Viviendas Deficitarias: **6** (Unidades en m2)

Alumbrado

Nº de Puntos:	55
Potencia Instalada (kw):	5,0
Nº de Viviendas Deficitarias:	0
Longitud Deficitaria (m):	0

Calidad del Servicio (Número de Núcleos):

Buena	Regular	Mala	Carece	Ejec.
1	0	0	0	0

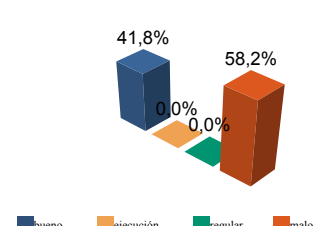
Abastecimiento de Agua

Calidad del servicio (número de núcleos):

bueno	regular	mala	carece
0	0	1	0

			Buena	Ejecución	Regular	Mala
Captaciones	Número	2	100,0	0,0	0,0	0,0
Conducciones	Longitud	1.426 m	100,0	0,0	0,0	0,0
Depósitos	Capacidad	85 m3	100,0	0,0	0,0	0,0
Potabilizadoras	Número	0	0,0	0,0	0,0	0,0

Red de Distribución



	longitud	% mun	% prov
Buena	800	41,8	75,8
Ejecución	0	0,0	0,0
Regular	0	0,0	11,8
Mala	1.112	58,2	12,4
Total:	1.912 Metros		

Viviendas Conectadas: **133**
Viviendas no Conectadas: **0**

Déficits
Nº de Viviendas Deficitarias: **0**
Longitud del Déficit (m): **0**
Población Residente: **0**
Población Estacional: **0**

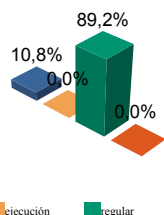
Autónomas
Nº de Viviendas Autónomas: **0**
Nº de Viv. Autónomas Deficitarias: **0**

Saneamiento y Depuración

Calidad del Servicio (Número de Núcleos):

Bueno	Regular	Malo	Carece	Emisarios	Longitud	26 m	estado (%)	100,0	0,0	0,0	0,0
0	1	0	0	Colectores	Longitud	380 m	estado (%)	0,0	0,0	100,0	0,0
				Depuradoras	Número	0	Capacidad (m3/año)	0			

Ramales



	Longitud	% mun	% prov
Bueno	134	10,8	88,0
Ejecución	0	0,0	0,0
Regular	1.103	89,2	6,7
Malo	0	0,0	5,3

total: 1.237 metros

Déficits

Nº de Viviendas Deficitarias:	0
Longitud del Déficit (m):	0
Población Residente:	0
Población Estacional:	0

Autónomas

Nº de Viviendas Autónomas:	0
Nº de Viv. Autónomas Deficitarias:	0

Depuración

	SP	FM	IF	FE	EI	AB	VI	IN	OT	CE
Problemas en Depuradora	0	0	0	0	0	0	0	0	0	0
Tratamiento Lodos										
Destino Final Lodos (%)	Agricultura con Compostaje: 0,0					Agricultura sin Compostaje: 0,0				
	Incinerar: 0,0		Vertederos: 0,0			Otros: 0,0				

PROBLEMAS EN DEPUR:

- SP: Sin problemas
- FM: Falta de mantenimiento
- IF: Infradimensionamiento
- FE: Falta de elementos básicos
- EI: Explotación incorrecta
- AB: Abandonada o sin uso
- VI: Vertidos industriales
- IN: Sistema inadecuado
- OT: Otros

TRATAMIENTO DE LODOS:

- CO: Consorcio
- EM: Empresa municipal
- EP: Empresa pública no municipal
- MA: Mancomunidad
- MU: Municipal
- NO: No hay tratamiento
- OT: Otros
- PV: Privada
- VE: Vecinal

Recogida de Basuras

	Tm/Año	Nº Contenedores
No Seleccionada	27,10	4
Papel	1,40	1
Vidrio	1,70	1
Plástico	0,00	0
Pilas	0,00	0
Otros	0,00	0

Equipamientos

Superficie Total Dedicada: 2.456 m2

Nº Instalaciones	Tipo	M2 sup. Cubierta	Estado			
			B	E	R	M
1	IDEP	0	1	0	0	0
1	CCES	214	1	0	0	0
2	PJNA	303	2	0	0	0
0	LMFE	0	0	0	0	0
0	MATA	0	0	0	0	0
1	CEME	1.382	1	0	0	0
0	TANA	0	0	0	0	0
1	CSAN	21	0	0	1	0
0	CASI	0	0	0	0	0
0	CENS	0	0	0	0	0
0	EXTI	0	0	0	0	0
3	AYUN	536	2	0	1	0
0	EPSU	0	0	0	0	0

Total Instalaciones Municipio: 9

Instalaciones de Eliminación y Tratamiento de Residuos

	vertederos			Almacenamiento		plantas tratamiento				EST	OTR
	VIN	VCS	VCC	PLV	PCE	ISA	ICA	PTC	PTI		
En Núcleo	1	0	0	0	0	0	0	0	0	0	0

- VIN: Vertedero incontrolado
- VCS: Vertedero controlado sin aprovechamiento
- VCC: Vertedero controlado con explotación de biogas
- PLV: Punto limpio, verde ó ecoparque
- PCE: Planta de clasificación de envases
- ISA: Incineradoras sin aprovechamiento
- ICA: Incineradoras con aprovechamiento
- PTC: Planta de compostaje
- PTI: Planta de tratamiento integrado
- EST: Estación de transferencia
- OTR: Otros tipos

- IDEP: Instalaciones deportivas
- CCES: Centros culturales
- PJNA: Parques y jardines
- LMFE: Lonjas, mercados y ferias
- MATA: Mataderos
- CEME: Cementerios
- TANA: Tanatorios
- CSAN: Centros sanitarios
- CASI: Centros asistenciales
- CENS: Centros de enseñanza
- EXTI: Extinción de incendios
- AYUN: Edificios administrativos
- EPSU: Edificios públicos sin uso