
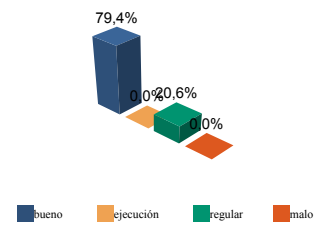


## ENCUESTA DE INFRAESTRUCTURA Y EQUIPAMIENTOS LOCALES

<b>Diputación Provincial de SORIA</b>	Municipio: <b>TORREBLACOS</b>	Código INE: <b>185</b>	Plazas Hoteleras: <b>0</b>	Superficie término municipal (Hectareas): <b>1741.68</b>	
	Número de Núcleos: <b>1</b>	Núcleos Abandonados: <b>0</b>			

Población		Nº de Viviendas	Plan Urbanístico
Residente	Estacional		
25	180	45	N.P (AD)

### Red de Carreteras



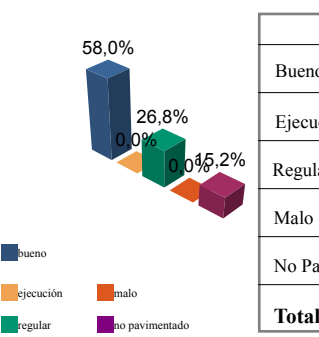
	ES	CA	PR	MU	OT	%mun	% prov
Buena	2,2	0,0	0,5	0,0	0,0	79,4	59,5
Ejecución	0,0	0,0	0,0	0,0	0,0	0,0	0,0
Regular	0,0	0,0	0,7	0,0	0,0	20,6	21,8
Mala	0,0	0,0	0,0	0,0	0,0	0,0	18,7
<b>Total</b>	<b>2,2</b>	<b>0,0</b>	<b>1,2</b>	<b>0,0</b>	<b>0,0</b>	<b>100%</b>	<b>100%</b>

Titularidad:  
 ES: Estado  
 CA: Comunidad Autónoma  
 PR: Provincial/Insular  
 MU: Municipal  
 OT: Otras

(Unidades en Metros)

### Infraestructura Viaria

CA: Calles y Plazas TR: Travesías OT: Otros viarios



	CA	TR	OT	% mun	% prov
Buena	6.216	0	174	58,0	66,4
Ejecución	0	0	0	0,0	0,1
Regular	2.949	0	0	26,8	13,4
Mala	0	0	0	0,0	3,0
No Pavimentado	1.627	0	52	15,2	17,1
<b>Total</b>	<b>10.792</b>	<b>0</b>	<b>226</b>	<b>100%</b>	<b>100%</b>

Número de Viviendas Deficitarias: **4** (Unidades en m2)

### Alumbrado

Nº de Puntos:	38
Potencia Instalada (kw):	4,0
Nº de Viviendas Deficitarias:	0
Longitud Deficitaria (m):	0

Calidad del Servicio (Número de Núcleos):

Buena	Regular	Mala	Carece	Ejec.
1	0	0	0	0

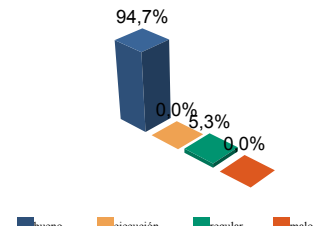
### Abastecimiento de Agua

Calidad del servicio (número de núcleos):

bueno	regular	malo	carece
1	0	0	0

	Número	estado (%)	Buena	Ejecución	Regular	Mala
<b>Captaciones</b>	2	estado (%)	100,0	0,0	0,0	0,0
<b>Conducciones</b>	362 m	estado (%)	100,0	0,0	0,0	0,0
<b>Depósitos</b>	20 m3	estado (%)	100,0	0,0	0,0	0,0
<b>Potabilizadoras</b>	1	estado (%)	100,0	0,0	0,0	0,0

### Red de Distribución



	longitud	% mun	% prov
Buena	1.121	94,7	75,8
Ejecución	0	0,0	0,0
Regular	62	5,3	11,8
Mala	0	0,0	12,4
<b>Total:</b>	<b>1.184 Metros</b>		

Viviendas Conectadas: **45**  
 Viviendas no Conectadas: **0**

**Déficits**  
 Nº de Viviendas Deficitarias: **0**  
 Longitud del Déficit (m): **0**  
 Población Residente: **0**  
 Población Estacional: **0**

**Autónomas**  
 Nº de Viviendas Autónomas: **0**  
 Nº de Viv. Autónomas Deficitarias: **0**

**Saneamiento y Depuración**

Calidad del Servicio (Número de Núcleos):

Bueno	Regular	Malo	Carece	Emisarios	Longitud	70 m	estado (%)	Bueno	Ejecución Regular	Malo
1	0	0	0	Colectores	Longitud	475 m	estado (%)	100,0	0,0	0,0
				Depuradoras	Número	1	Capacidad (m3/año)	0		

**Ramales**



	Longitud	% mun	% prov
Bueno	590	100,0	88,0
Ejecución	0	0,0	0,0
Regular	0	0,0	6,7
Malo	0	0,0	5,3

total: 590 metros

**Déficits**

Nº de Viviendas Deficitarias:	0
Longitud del Déficit (m):	0
Población Residente:	0
Población Estacional:	0

**Autónomas**

Nº de Viviendas Autónomas:	0
Nº de Viv. Autónomas Deficitarias:	0

**Depuración**

	SP	FM	IF	FE	EI	AB	VI	IN	OT	CE
Problemas en Depuradora	0	0	0	0	0	0	0	0	0	0
Tratamiento Lodos	NO									
Destino Final Lodos (%)	Agricultura con Compostaje: 0,0					Agricultura sin Compostaje: 0,0				
	Incinerar: 0,0		Vertederos: 0,0			Otros: 0,0				

**PROBLEMAS EN DEPUR:**

- SP: Sin problemas
- FM: Falta de mantenimiento
- IF: Infradimensionamiento
- FE: Falta de elementos básicos
- EI: Explotación incorrecta
- AB: Abandonada o sin uso
- VI: Vertidos industriales
- IN: Sistema inadecuado
- OT: Otros

**TRATAMIENTO DE LODOS:**

- CO: Consorcio
- EM: Empresa municipal
- EP: Empresa pública no municipal
- MA: Mancomunidad
- MU: Municipal
- NO: No hay tratamiento
- OT: Otros
- PV: Privada
- VE: Vecinal

**Recogida de Basuras**

	Tm/Año	Nº Contenedores
No Seleccionada	15,40	2
Papel	-	0
Vidrio	1,00	1
Plástico	0,00	0
Pilas	0,00	0
Otros	0,00	0

**Equipamientos**

Superficie Total Dedicada: 1.526 m2

Nº Instalaciones	Tipo	M2 sup. Cubierta	Estado			
			B	E	R	M
1	IDEP	0	0	0	0	1
2	CCES	180	2	0	0	0
1	PJNA	317	0	0	1	0
0	LMFE	0	0	0	0	0
0	MATA	0	0	0	0	0
2	CEME	395	2	0	0	0
0	TANA	0	0	0	0	0
1	CSAN	78	1	0	0	0
0	CASI	0	0	0	0	0
0	CENS	0	0	0	0	0
0	EXTI	0	0	0	0	0
2	AYUN	516	2	0	0	0
1	EPSU	40	1	0	0	0

Total Instalaciones Municipio: 10

**Instalaciones de Eliminación y Tratamiento de Residuos**

	vertederos			Almacena- miento		plantas tratamiento				EST	OTR
	VIN	VCS	VCC	PLV	PCE	ISA	ICA	PTC	PTI		
	En Núcleo	1	0	0	0	0	0	0	0		

- VIN: Vertedero incontrolado
- VCS: Vertedero controlado sin aprovechamiento
- VCC: Vertedero controlado con explotación de biogas
- PLV: Punto limpio, verde ó ecoparque
- PCE: Planta de clasificación de envases
- ISA: Incineradoras sin aprovechamiento
- ICA: Incineradoras con aprovechamiento
- PTC: Planta de compostaje
- PTI: Planta de tratamiento integrado
- EST: Estación de transferencia
- OTR: Otros tipos

- IDEP: Instalaciones deportivas
- CCES: Centros culturales
- PJNA: Parques y jardines
- LMFE: Lonjas, mercados y ferias
- MATA: Mataderos
- CEME: Cementerios
- TANA: Tanatorios
- CSAN: Centros sanitarios
- CASI: Centros asistenciales
- CENS: Centros de enseñanza
- EXTI: Extinción de incendios
- AYUN: Edificios administrativos
- EPSU: Edificios públicos sin uso