
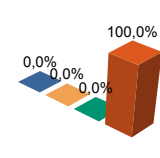


ENCUESTA DE INFRAESTRUCTURA Y EQUIPAMIENTOS LOCALES

Diputación Provincial de SORIA	Municipio: VOZMEDIANO	Código INE: 217	Plazas Hoteleras: 13	Superficie término municipal (Hectareas): 1652	
	Número de Núcleos: 1	Núcleos Abandonados: 0			

Población		Nº de Viviendas	Plan Urbanístico
Residente	Estacional		
36	500	137	N.P (AD)

Red de Carreteras



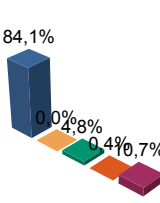
	ES	CA	PR	MU	OT	%mun	% prov
Buena	0,0	0,0	0,0	0,0	0,0	0,0	59,5
Ejecución	0,0	0,0	0,0	0,0	0,0	0,0	0,0
Regular	0,0	0,0	0,0	0,0	0,0	0,0	21,8
Mala	0,0	6,8	0,0	0,0	0,0	100,0	18,7
Total	0,0	6,8	0,0	0,0	0,0	100%	100%

Titularidad:
 ES: Estado
 CA: Comunidad Autónoma
 PR: Provincial/Insular
 MU: Municipal
 OT: Otras

(Unidades en Metros)

Infraestructura Viaria

CA: Calles y Plazas TR: Travesías OT: Otros viarios



	CA	TR	OT	% mun	% prov
Buena	11.107	0	0	84,1	66,4
Ejecución	0	0	0	0,0	0,1
Regular	638	0	0	4,8	13,4
Mala	58	0	0	0,4	3,0
No Pavimentado	1.409	0	0	10,7	17,1
Total	13.213	0	0	100%	100%

Número de Viviendas Deficitarias: **1** (Unidades en m2)

Alumbrado

Nº de Puntos:	89
Potencia Instalada (kw):	37,0
Nº de Viviendas Deficitarias:	4
Longitud Deficitaria (m):	106

Calidad del Servicio (Número de Núcleos):

Buena	Regular	Mala	Carece	Ejec.
1	0	0	0	0

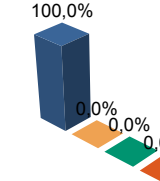
Abastecimiento de Agua

Calidad del servicio (número de núcleos):

bueno	regular	malo	carece
1	0	0	0

	Número	estado (%)	Buena	Ejecución	Regular	Mala
Captaciones	2	estado (%)	100,0	0,0	0,0	0,0
Conducciones	1.145 m	estado (%)	100,0	0,0	0,0	0,0
Depósitos	200 m3	estado (%)	50,0	0,0	0,0	50,0
Potabilizadoras	1	estado (%)	100,0	0,0	0,0	0,0

Red de Distribución



	longitud	% mun	% prov
Buena	1.960	100,0	75,8
Ejecución	0	0,0	0,0
Regular	0	0,0	11,8
Mala	0	0,0	12,4
Total:	1.960 Metros		

Viviendas Conectadas: **137**
 Viviendas no Conectadas: **0**

Déficits
 Nº de Viviendas Deficitarias: **0**
 Longitud del Déficit (m): **0**
 Población Residente: **0**
 Población Estacional: **0**

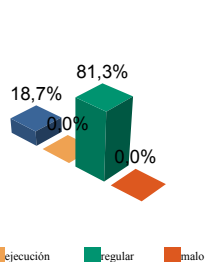
Autónomas
 Nº de Viviendas Autónomas: **0**
 Nº de Viv. Autónomas Deficitarias: **0**

Saneamiento y Depuración

Calidad del Servicio (Número de Núcleos):

Bueno	Regular	Malo	Carece	Emisarios	Longitud	189 m	estado (%)	Bueno	Ejecución Regular	Malo
1	0	0	0	Colectores	Longitud	838 m	estado (%)	0,0	0,0	100,0
				Depuradoras	Número	0	Capacidad (m3/año)	0		

Ramales



	Longitud	% mun	% prov
Bueno	125	18,7	88,0
Ejecución	0	0,0	0,0
Regular	546	81,3	6,7
Malo	0	0,0	5,3

total: **672 metros**

Déficits

Nº de Viviendas Deficitarias:	0
Longitud del Déficit (m):	0
Población Residente:	0
Población Estacional:	0

Autónomas

Nº de Viviendas Autónomas:	0
Nº de Viv. Autónomas Deficitarias:	0

Depuración

	SP	FM	IF	FE	EI	AB	VI	IN	OT	CE
Problemas en Depuradora	0	0	0	0	0	0	0	0	0	0
Tratamiento Lodos										
Destino Final Lodos (%)	Agricultura con Compostaje: 0,0					Agricultura sin Compostaje: 0,0				
	Incinerar: 0,0		Vertederos: 0,0			Otros: 0,0				

PROBLEMAS EN DEPUR:

SP: Sin problemas
FM: Falta de mantenimiento
IF: Infradimensionamiento
FE: Falta de elementos básicos
EI: Explotación incorrecta
AB: Abandonada o sin uso
VI: Vertidos industriales
IN: Sistema inadecuado
OT: Otros

TRATAMIENTO DE LODOS:

CO: Consorcio
EM: Empresa municipal
EP: Empresa pública no municipal
MA: Mancomunidad
MU: Municipal
NO: No hay tratamiento
OT: Otros
PV: Privada
VE: Vecinal

Recogida de Basuras

	Tm/Año	Nº Contenedores
No Seleccionada	36,80	4
Papel	-	0
Vidrio	2,40	3
Plástico	0,00	0
Pilas	0,00	0
Otros	0,00	0

Equipamientos

Superficie Total Dedicada: 1.102 m2

Nº Instalaciones	Tipo	M2 sup. Cubierta	Estado			
			B	E	R	M
2	IDEP	321	2	0	0	0
1	CCES	78	1	0	0	0
0	PJNA	0	0	0	0	0
0	LMFE	0	0	0	0	0
0	MATA	0	0	0	0	0
1	CEME	270	0	0	1	0
0	TANA	0	0	0	0	0
1	CSAN	250	1	0	0	0
0	CASI	0	0	0	0	0
0	CENS	0	0	0	0	0
0	EXTI	0	0	0	0	0
1	AYUN	156	1	0	0	0
1	EPSU	27	0	0	1	0

Total Instalaciones Municipio: 7

Instalaciones de Eliminación y Tratamiento de Residuos

	vertederos			Almacenamiento		plantas tratamiento				EST	OTR
	VIN	VCS	VCC	PLV	PCE	ISA	ICA	PTC	PTI		
En Núcleo	0	1	0	0	0	0	0	0	0	0	0

VIN: Vertedero incontrolado
VCS: Vertedero controlado sin aprovechamiento
VCC: Vertedero controlado con explotación de biogas
PLV: Punto limpio, verde ó ecoparque
PCE: Planta de clasificación de envases
ISA: Incineradoras sin aprovechamiento
ICA: Incineradoras con aprovechamiento
PTC: Planta de compostaje
PTI: Planta de tratamiento integrado
EST: Estación de transferencia
OTR: Otros tipos

IDEP: Instalaciones deportivas
CCES: Centros culturales
PJNA: Parques y jardines
LMFE: Lonjas, mercados y ferias
MATA: Mataderos
CEME: Cementerios
TANA: Tanatorios
CSAN: Centros sanitarios
CASI: Centros asistenciales
CENS: Centros de enseñanza
EXTI: Extinción de incendios
AYUN: Edificios administrativos
EPSU: Edificios públicos sin uso