
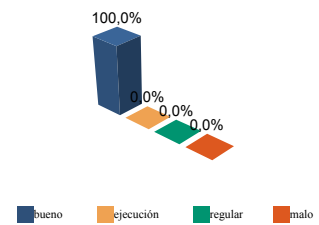
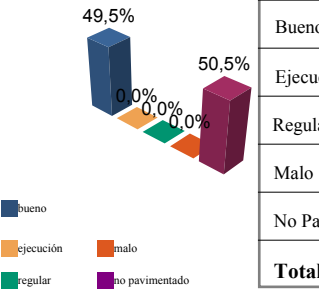


ENCUESTA DE INFRAESTRUCTURA Y EQUIPAMIENTOS LOCALES

Diputación Provincial de SORIA	Municipio: CARACENA	Código INE: 052	Plazas Hoteleras: 0	Superficie término municipal (Hectareas): 1815	
	Número de Núcleos: 1	Núcleos Abandonados: 0			

Población		Nº de Viviendas	Plan Urbanístico
Residente	Estacional		
16	90	39	N.P (AD)

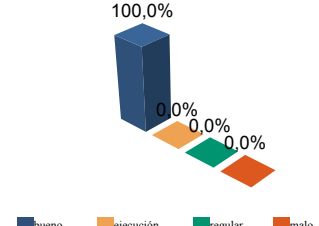
Red de Carreteras 		ES	CA	PR	MU	OT	%mun	% prov	Titularidad: ES: Estado CA: Comunidad Autónoma PR: Provincial/Insular MU: Municipal OT: Otras (Unidades en Metros)
	Bueno	0,0	0,0	5,2	0,0	0,0	100,0	55,1	
	Ejecución	0,0	0,0	0,0	0,0	0,0	0,0	0,0	
	Regular	0,0	0,0	0,0	0,0	0,0	0,0	25,2	
	Malo	0,0	0,0	0,0	0,0	0,0	0,0	19,7	
	Total	0,0	0,0	5,2	0,0	0,0	100%	100%	

Infraestructura Viaria 	CA: Calles y Plazas TR: Travesías OT: Otros viarios					
		CA	TR	OT	% mun	% prov
	Bueno	2.873	0	0	49,5	65,2
	Ejecución	0	0	0	0,0	0,0
	Regular	0	0	0	0,0	13,7
	Malo	0	0	0	0,0	3,0
No Pavimentado	2.933	0	0	50,5	18,1	
Total	5.806	0	0	100%	100%	

Número de Viviendas Deficitarias: **1** (Unidades en m2)

Alumbrado			
Nº de Puntos:	15		
Potencia Instalada (kw):	2,0		
Nº de Viviendas Deficitarias:	0		
Longitud Deficitaria (m):	0		
Calidad del Servicio (Número de Núcleos):			
Bueno	Regular	Malo	Carece
1	0	0	0

Abastecimiento de Agua				Bueno	Ejecución	Regular	Malo
Calidad del servicio (número de núcleos):							
bueno	regular	malo	carece				
0	0	1	0				
Captaciones	Número	1	estado (%)	100,0	0,0	0,0	0,0
Conducciones	Longitud	453 m	estado (%)	100,0	0,0	0,0	0,0
Depósitos	Capacidad	50 m3	estado (%)	100,0	0,0	0,0	0,0
Potabilizadoras	Número	0	estado (%)	0,0	0,0	0,0	0,0

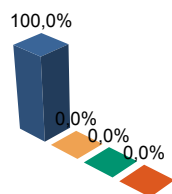
Red de Distribución 	longitud			% mun	% prov	Viviendas Conectadas: 39 Viviendas no Conectadas: 0 Déficits Nº de Viviendas Deficitarias: 0 Longitud del Déficit (m): 0 Población Residente: 0 Población Estacional: 0 Autónomas Nº de Viviendas Autónomas: 0 Nº de Viv. Autónomas Deficitarias: 0
	Bueno	569	100,0	74,7		
	Ejecución	0	0,0	0,0		
	Regular	0	0,0	12,3		
	Malo	0	0,0	13,0		
Total:	569 Metros					

Saneamiento y Depuración

Calidad del Servicio (Número de Núcleos):

Bueno	Regular	Malo	Carece	Emisarios	Longitud	52 m	estado (%)	Bueno	Ejecución Regular	Malo
0	1	0	0	Colectores	Longitud	304 m	estado (%)	100,0	0,0	0,0
				Depuradoras	Número	1	Capacidad (m3/año)	0		

Ramales



	Longitud	% mun	% prov
Bueno	233	100,0	76,2
Ejecución	0	0,0	0,0
Regular	0	0,0	7,5
Malo	0	0,0	16,3

total: **233 metros**

Déficits

Nº de Viviendas Deficitarias:	0
Longitud del Déficit (m):	0
Población Residente:	0
Población Estacional:	0

Autónomas

Nº de Viviendas Autónomas:	0
Nº de Viv. Autónomas Deficitarias:	0

Depuración

	SP	FM	IF	FE	EI	AB	VI	IN	OT	CE
Problemas en Sepuradora	1	0	0	0	0	0	0	0	0	0
Tratamiento Lodos	NO									
Destino Final Lodos (%)	Agricultura con Compostaje: 0,0					Agricultura sin Compostaje: 0,0				
	Incinerar: 0,0			Vertederos: 0,0			Otros: 0,0			

PROBLEMAS EN DEPUR:

SP: Sin problemas
FM: Falta de mantenimiento
IF: Infradimensionamiento
FE: Falta de elementos básicos
EI: Explotación incorrecta
AB: Abandonada o sin uso
VI: Vertidos industriales
IN: Sistema inadecuado
OT: Otros

TRATAMIENTO DE LODOS:

CO: Consorcio
EM: Empresa municipal
EP: Empresa pública no municipal
MA: Mancomunidad
MU: Municipal
NO: No hay tratamiento
OT: Otros
PV: Privada
VE: Vecinal

Recogida de Basuras

	Tm/Año	Nº Contenedores
No Seleccionada	9,7	2
Papel	0,0	0
Vidrio	0,0	0
Plástico	0,0	0
Pilas	0,0	0
Otros	0,0	0

Equipamientos

Superficie Total Dedicada: **274 m2**

Nº Instalaciones	Tipo	M2 sup. Cubierta	Estado			
			B	E	R	M
0	IDEP	0	0	0	0	0
0	CCES	0	0	0	0	0
0	PJNA	0	0	0	0	0
0	LMFE	0	0	0	0	0
0	MATA	0	0	0	0	0
1	CEME	92	1	0	0	0
0	TANA	0	0	0	0	0
1	CSAN	42	1	0	0	0
0	CASI	0	0	0	0	0
0	CENS	0	0	0	0	0
0	EXTI	0	0	0	0	0
1	AYUN	84	1	0	0	0
1	EPSU	56	0	0	1	0

Total Instalaciones Municipio: 4

Instalaciones de Eliminación y Tratamiento de Residuos

	vertederos			Almacena- miento		plantas tratamiento				EST	OTR
	VIN	VCS	VCC	PLV	PCE	ISA	ICA	PTC	PTI		
En Núcleo	0	0	0	0	0	0	0	0	0	0	0

VIN: Vertedero incontrolado
VCS: Vertedero controlado sin aprovechamiento
VCC: Vertedero controlado con explotación de biogas
PLV: Punto limpio, verde ó ecoparque
PCE: Planta de clasificación de envases
ISA: Incineradoras sin aprovechamiento
ICA: Incineradoras con aprovechamiento
PTC: Planta de compostaje
PTI: Planta de tratamiento integrado
EST: Estación de transferencia
OTR: Otros tipos

IDEP: Instalaciones deportivas
CCES: Centros culturales
PJNA: Parques y jardines
LMFE: Lonjas, mercados y ferias
MATA: Mataderos
CEME: Cementerios
TANA: Tanatorios
CSAN: Centros sanitarios
CASI: Centros asistenciales
CENS: Centros de enseñanza
EXTI: Extinción de incendios
AYUN: Edificios administrativos
EPSU: Edificios públicos sin uso