

ENCUESTA DE INFRAESTRUCTURA Y EQUIPAMIENTOS LOCALES

Diputación Provincial de SORIA

Municipio: **CENTENERA DE ANDALUZ**
 Núcleo: **CENTENERA DE ANDALUZ**

Código INE: **059**
 Código INE: **059000101**

Altitud (m.):
 944

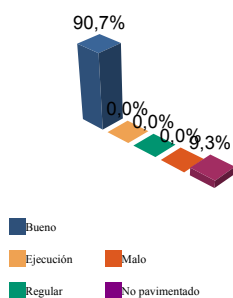
Km2 en el término municipal:
 4



| Población | | Nº de viviendas | Plazas hoteleras |
|-----------|------------|-----------------|------------------|
| Residente | Estacional | | |
| 21 | 150 | 38 | 0 |

INFRAESTRUCTURA VIARIA

CA: Calles y Plazas TR: Travesías OT: Otros viarios



| | CA | TR | OT | % nuc | % prov |
|----------------|--------------|----------|------------|-------------|-------------|
| Bueno | 7.119 | 0 | 189 | 90,7 | 65,2 |
| Ejecución | 0 | 0 | 0 | 0,0 | 0,0 |
| Regular | 0 | 0 | 0 | 0,0 | 13,7 |
| Malo | 0 | 0 | 0 | 0,0 | 3,0 |
| No pavimentado | 485 | 0 | 268 | 9,3 | 18,1 |
| TOTAL | 7.603 | 0 | 457 | 100% | 100% |

Número de viviendas deficitarias: 0 (unidades en m2)

ALUMBRADO

| | |
|------------------------------|-----|
| Nº de puntos | 35 |
| Potencia instalada (Kw): | 1,0 |
| Nº de viviendas deficitarias | 0 |
| Longitud deficitaria | 0 |

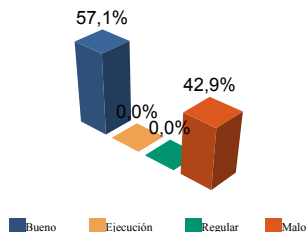
Calidad del servicio: Bueno

ABASTECIMIENTO DE AGUA

| | |
|-------------------------|------|
| Calidad del servicio | R |
| Año de instalación | 1970 |
| Restricciones de agua | NO |
| Utilización de cisterna | NO |

| | | Bueno | Ejecución | Regular | Malo |
|-----------------------|---------|------------|-----------|---------|------|
| Nº de captaciones | 2 | Estado (%) | 100,0 | 0,0 | 0,0 |
| Longitud conducción | 1.053 m | Estado (%) | 100,0 | 0,0 | 0,0 |
| Capacidad depósitos | 130 m3 | Estado (%) | 76,9 | 0,0 | 23,1 |
| Nº de potabilizadoras | 1 | Estado (%) | 100,0 | 0,0 | 0,0 |

RED DE DISTRIBUCIÓN



| | Longitud | % nuc | % prov |
|-----------|----------|-------|--------|
| Bueno | 644 | 57,1 | 74,7 |
| Ejecución | 0 | 0,0 | 0,0 |
| Regular | 0 | 0,0 | 12,3 |
| Malo | 484 | 42,9 | 13,0 |

TOTAL: 1.128 metros

Viviendas conectadas: 38

Viviendas no conectadas: 0

DÉFICITS

Nº de viviendas deficitarias: 0

Longitud del déficit (m): 0

Población residente: 0

Población estacional: 0

AUTÓNOMAS

Nº de viviendas autónomas: 0

Población residente: 0

Población estacional: 0

| | |
|--|------|
| Consumo de invierno (m3/día) | 4 |
| Consumo de verano (m3/día) | 37 |
| Pérdidas de red | 25 % |
| Nº de viviendas con exceso de presión | 0 |
| Nº de viviendas con déficit de presión | 10 |

**Diputación
Provincial de
SORIA**

Municipio: **CENTENERA DE ANDALUZ**

Código INE: **059**

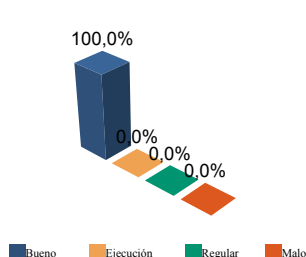
Núcleo: **CENTENERA DE ANDALUZ**

Código INE: **059000101**

SANEAMIENTO Y DEPURACIÓN

| | | Buena | Ejecución | Regular | Malo | | | |
|---------------------------|-------|---------------------|-----------|---------------------|-------|-----|-----|-----|
| Calidad del servicio | Buena | Longitud emisarios | 158 m | Estado (%) | 100,0 | 0,0 | 0,0 | 0,0 |
| Caudal tratado (m3/año) | 3597 | Longitud colectores | 20 m | Estado (%) | 100,0 | 0,0 | 0,0 | 0,0 |
| Caudal desaguado (m3/año) | 3597 | Nº de depuradoras | 1 | Capacidad (m3/año): | 0 | | | |

RAMALES



| | Longitud | % nuc | % prov |
|-----------|----------|-------|--------|
| Buena | 1.241 | 100,0 | 76,2 |
| Ejecución | 0 | 0,0 | 0,0 |
| Regular | 0 | 0,0 | 7,5 |
| Malo | 0 | 0,0 | 16,3 |

TOTAL: 1.241 metros

Viviendas conectadas: 37

Viviendas no conectadas: 0

DÉFICITS

Nº de viviendas deficitarias: 1

Longitud del déficit (m): 30

Población residente: 0

Población estacional: 7

AUTÓNOMAS

Nº de viviendas autónomas: 1

Población residente: 0

Población estacional: 7

Sistema utilizado: Fosa séptica

DEPURACIÓN

| | SP | FM | IF | FE | EI | AB | VI | IN | OT | CE |
|-------------------------|---------------------------------|----|-----------------|----|----|---------------------------------|----|----|----|----|
| Problemas en depuradora | 1 | 0 | 0 | 0 | 0 | 0 | 0 | 0 | 0 | 0 |
| Tratamiento Lodos | NO | | | | | | | | | |
| Destino final Lodos (%) | Agricultura con compostaje: 0,0 | | | | | Agricultura sin compostaje: 0,0 | | | | |
| | Incinerar: 0,0 | | Vertederos: 0,0 | | | Otros: 0,0 | | | | |

PROBLEMAS EN DEPUR.:

SP: Sin problemas
FM: Falta de mantenimiento
IF: Infradimensionamiento
FE: Falta de elementos básicos

AB: Abandonada o sin uso

VI: Vertidos industriales
IN: Sistema inadecuado
OT: Otros
CE: Costes elevados

TRATAMIENTO DE LODOS:

CO: Consorcio
EM: Empresa municipal
EP: Empresa pública no municipal
MA: Mancomunidad

MU: Municipal

NO: No hay tratamiento
OT: Otros
PV: Privada
VE: Vecinal

RECOGIDA DE BASURAS

| | Tm/año | Nº contenedores | Calidad | Gestión |
|-----------------|--------|-----------------|----------|---------|
| No seleccionada | 14.9 | 2 | Adecuado | Otros |
| Papel | 0,0 | 0 | | |
| Vidrio | 0,0 | 0 | | |
| Plástico | 0,0 | 0 | | |
| Pilas | 0,0 | 0 | | |
| Otros | 0,0 | 0 | | |

EQUIPAMIENTOS

Superficie total dedicada 1.011 m2

| Nº instalaciones | Tipo | m2 sup. cubierta | Estado | | | |
|------------------|------|------------------|--------|---|---|---|
| | | | B | E | R | M |
| 1 | IDEP | 0 | 0 | 0 | 1 | 0 |
| 1 | CCES | 75 | 1 | 0 | 0 | 0 |
| 1 | PJNA | 136 | 1 | 0 | 0 | 0 |
| 0 | LMFE | 0 | 0 | 0 | 0 | 0 |
| 0 | MATA | 0 | 0 | 0 | 0 | 0 |
| 1 | CEME | 400 | 0 | 0 | 1 | 0 |
| 0 | TANA | 0 | 0 | 0 | 0 | 0 |
| 1 | CSAN | 37 | 1 | 0 | 0 | 0 |
| 0 | CASI | 0 | 0 | 0 | 0 | 0 |
| 0 | CENS | 0 | 0 | 0 | 0 | 0 |
| 0 | EXTI | 0 | 0 | 0 | 0 | 0 |
| 2 | AYUN | 363 | 2 | 0 | 0 | 0 |
| 0 | EPSU | 0 | 0 | 0 | 0 | 0 |

Total instalaciones núcleo:

7

**INSTALACIONES DE ELIMINACIÓN Y
TRATAMIENTO DE RESIDUOS**

| | Vertederos | | | Almacenamiento | | Plantas Tratamiento | | | | EST | OTR |
|-----------|------------|-----|-----|----------------|-----|---------------------|-----|-----|-----|-----|-----|
| | VIN | VCS | VCC | PLV | PCE | ISA | ICA | PTC | PTI | | |
| | | | | | | | | | | | |
| En núcleo | 0 | 0 | 0 | 0 | 0 | 0 | 0 | 0 | 0 | 0 | 0 |

VIN: Vertedero incontrolado
VCS: Vertedero controlado sin aprovechamiento
VCC: Vertedero controlado con explotación de biogas
PLV: Punto limpio, verde ó ecoparque
PCE: Planta de clasificación de envases
ISA: Incineradoras sin aprovechamiento
ICA: Incineradoras con aprovechamiento
PTC: Planta de compostaje
PTI: Planta de tratamiento integrado
EST: Estación de transferencia
OTR: Otros tipos

IDEP: Instalaciones deportivas
CCES: Centros culturales
PJNA: Parques y jardines
LMFE: Lonjas, mercados y ferias
MATA: Mataderos
CEME: Cementerios
TANA: Tanatorios
CSAN: Centros sanitarios
CASI: Centros asistenciales
CENS: Centros de enseñanza
EXTI: Extinción de incendios
AYUN: Edificios administrativos
EPSU: Edificios públicos sin uso