
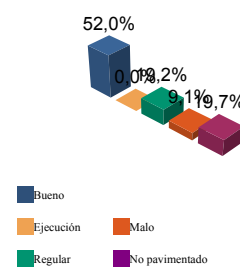


ENCUESTA DE INFRAESTRUCTURA Y EQUIPAMIENTOS LOCALES

Diputación Provincial de SORIA	Municipio: CANDILICHERA	Código INE: 049	Altitud (m.): 1037 Km2 en el término municipal: 13	
	Núcleo: DUA-EZ	Código INE: 049000301		

Población		Nº de viviendas	Plazas hoteleras
Residente	Estacional		
9	30	9	0

INFRAESTRUCTURA VIARIA	CA: Calles y Plazas TR: Travesías OT: Otros viarios	ALUMBRADO
-------------------------------	---	------------------



Número de viviendas deficitarias: 0

	CA	TR	OT	% nuc	% prov
Bueno	1.779	0	257	52,0	65,2
Ejecución	0	0	0	0,0	0,0
Regular	589	0	162	19,2	13,7
Malo	167	0	191	9,1	3,0
No pavimentado	772	0	0	19,7	18,1
TOTAL	3.307	0	610	100%	100%

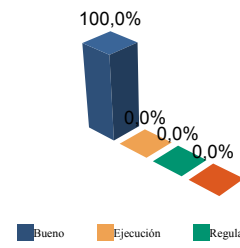
(unidades en m2)

Nº de puntos	9
Potencia instalada (Kw):	1,0
Nº de viviendas deficitarias	0
Longitud deficitaria	0

Calidad del servicio: **Bueno**

ABASTECIMIENTO DE AGUA	
-------------------------------	--

Calidad del servicio	R							
Año de instalación	1977	Nº de captaciones	1	Estado (%)	100,0	0,0	0,0	0,0
Restricciones de agua	NO	Longitud conducción	66 m	Estado (%)	0,0	0,0	100,0	0,0
Utilización de cisterna	NO	Capacidad depósitos	0 m3	Estado (%)	0,0	0,0	0,0	0,0
		Nº de potabilizadoras	1	Estado (%)	0,0	0,0	100,0	0,0



	Longitud	% nuc	% prov
Bueno	430	100,0	74,7
Ejecución	0	0,0	0,0
Regular	0	0,0	12,3
Malo	0	0,0	13,0
TOTAL:	430 metros		

Viviendas conectadas: 9

Viviendas no conectadas: 0

DÉFICITS

Nº de viviendas deficitarias: 0

Longitud del déficit (m): 0

Población residente: 0

Población estacional: 0

AUTÓNOMAS

Nº de viviendas autónomas: 0

Población residente: 0

Población estacional: 0

Consumo de invierno (m3/día)	2
Consumo de verano (m3/día)	7
Pérdidas de red	0 %
Nº de viviendas con exceso de presión	0
Nº de viviendas con déficit de presión	0

**Diputación
Provincial de
SORIA**

Municipio: **CANDILICHERA**

Código INE: **049**

Núcleo: **DUA-EZ**

Código INE: **049000301**

SANEAMIENTO Y DEPURACIÓN

		Buena	Ejecución	Regular	Malo			
Calidad del servicio	Buena	Longitud emisarios	50 m	Estado (%)	100,0	0,0	0,0	0,0
Caudal tratado (m3/año)	0	Longitud colectores	161 m	Estado (%)	100,0	0,0	0,0	0,0
Caudal desaguado (m3/año)	952	Nº de depuradoras	0	Capacidad (m3/año):	0			

RAMALES



	Longitud	% nuc	% prov
Buena	251	100,0	76,2
Ejecución	0	0,0	0,0
Regular	0	0,0	7,5
Malo	0	0,0	16,3

TOTAL: 251 metros

Viviendas conectadas: 9

Viviendas no conectadas: 0

DÉFICITS

Nº de viviendas deficitarias: 0

Longitud del déficit (m): 0

Población residente: 0

Población estacional: 0

AUTÓNOMAS

Nº de viviendas autónomas:

Población residente:

Población estacional:

Sistema utilizado:

DEPURACIÓN

	SP	FM	IF	FE	EI	AB	VI	IN	OT	CE
Problemas en depuradora	0	0	0	0	0	0	0	0	0	0
Tratamiento Lodos										
Destino final Lodos (%)	Agricultura con compostaje:					Agricultura sin compostaje:				
	Incinerar:					Vertederos:			Otros:	

PROBLEMAS EN DEPUR.:

SP: Sin problemas
FM: Falta de mantenimiento
IF: Infradimensionamiento
FE: Falta de elementos básicos

AB: Abandonada o sin uso

VI: Vertidos industriales
IN: Sistema inadecuado
OT: Otros
CE: Costes elevados

TRATAMIENTO DE LODOS:

CO: Consorcio
EM: Empresa municipal
EP: Empresa pública no municipal
MA: Mancomunidad

MU: Municipal

NO: No hay tratamiento
OT: Otros
PV: Privada
VE: Vecinal

RECOGIDA DE BASURAS

	Tm/año	Nº contenedores	Calidad	Gestión
No seleccionada	4	2	Inadecuado	Mancomunida d directa
Papel	0,0	0		
Vidrio	0,0	0		
Plástico	0,0	0		
Pilas	0,0	0		
Otros	0,0	0		

EQUIPAMIENTOS

Superficie total dedicada 245 m2

Nº instalaciones	Tipo	m2 sup. cubierta	Estado			
			B	E	R	M
0	IDEP	0	0	0	0	0
1	CCES	55	1	0	0	0
0	PJNA	0	0	0	0	0
0	LMFE	0	0	0	0	0
0	MATA	0	0	0	0	0
1	CEME	90	1	0	0	0
0	TANA	0	0	0	0	0
0	CSAN	0	0	0	0	0
0	CASI	0	0	0	0	0
0	CENS	0	0	0	0	0
0	EXTI	0	0	0	0	0
1	AYUN	52	1	0	0	0
1	EPSU	48	0	0	0	1

INSTALACIONES DE ELIMINACIÓN Y TRATAMIENTO DE RESIDUOS

	Vertederos			Almacena- miento		Plantas Tratamiento				EST	OTR
	VIN	VCS	VCC	PLV	PCE	ISA	ICA	PTC	PTI		
En núcleo	0	0	0	0	0	0	0	0	0	0	0

VIN: Vertedero incontrolado
VCS: Vertedero controlado sin aprovechamiento
VCC: Vertedero controlado con explotación de biogas
PLV: Punto limpio, verde ó ecoparque
PCE: Planta de clasificación de envases
ISA: Incineradoras sin aprovechamiento
ICA: Incineradoras con aprovechamiento
PTC: Planta de compostaje
PTI: Planta de tratamiento integrado
EST: Estación de transferencia
OTR: Otros tipos

IDEP: Instalaciones deportivas
CCES: Centros culturales
PJNA: Parques y jardines
LMFE: Lonjas, mercados y ferias
MATA: Mataderos
CEME: Cementerios
TANA: Tanatorios
CSAN: Centros sanitarios
CASI: Centros asistenciales
CENS: Centros de enseñanza
EXTI: Extinción de incendios
AYUN: Edificios administrativos
EPSU: Edificios públicos sin uso

Total instalaciones núcleo: 4