


ENCUESTA DE INFRAESTRUCTURA Y EQUIPAMIENTOS LOCALES

Diputación Provincial de SORIA	Municipio: GOMARA	Código INE: 096	Altitud (m.): 949	Km2 en el término municipal: 15
	Núcleo: TORRALBA DE ARCIEL	Código INE: 096000501		

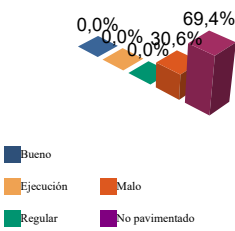
Población		Nº de viviendas	Plazas hoteleras
Residente	Estacional		
19	25	10	0



INFRAESTRUCTURA VIARIA

CA: Calles y Plazas TR: Travesías OT: Otros viarios

	CA	TR	OT	% nuc	% prov
Bueno	0	0	0	0,0	69,9
Ejecución	0	0	0	0,0	0,1
Regular	0	0	0	0,0	12,4
Malo	0	1.328	0	30,6	2,9
No pavimentado	2.435	0	573	69,4	14,7
TOTAL	2.435	1.328	573	100%	100%



Número de viviendas deficitarias: **8** (unidades en m2)

ALUMBRADO

Nº de puntos	6
Potencia instalada (Kw):	1,0
Nº de viviendas deficitarias	0
Longitud deficitaria	0

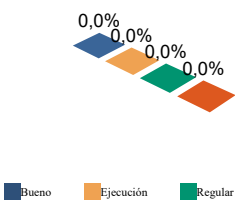
Calidad del servicio: **Malo**

ABASTECIMIENTO DE AGUA

Calidad del servicio	NO	Nº de captaciones	0	Estado (%)	0,0	0,0	0,0	0,0
Año de instalación	0	Longitud conducción	16.617 m	Estado (%)	100,0	0,0	0,0	0,0
Restricciones de agua	NO	Capacidad depósitos	1.000 m3	Estado (%)	100,0	0,0	0,0	0,0
Utilización de cisterna	NO	Nº de potabilizadoras	1	Estado (%)	0,0	0,0	0,0	0,0

RED DE DISTRIBUCIÓN

	Longitud	% nuc	% prov
Bueno	0	0,0	77,4
Ejecución	0	0,0	0,0
Regular	0	0,0	11,0
Malo	0	0,0	11,6
TOTAL:	0 metros		



Viviendas conectadas:	0
Viviendas no conectadas:	0

DÉFICITS

Nº de viviendas deficitarias:	0
Longitud del déficit (m):	0
Población residente:	0
Población estacional:	0

AUTÓNOMAS

Nº de viviendas autónomas:	10
Población residente:	19
Población estacional:	25

Consumo de invierno (m3/día)	0
Consumo de verano (m3/día)	0
Pérdidas de red	0 %
Nº de viviendas con exceso de presión	0
Nº de viviendas con déficit de presión	0

Diputación
Provincial de
SORIA

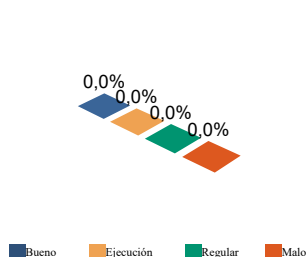
Municipio: **GOMARA**
Núcleo: **TORRALBA DE ARCIEL**

Código INE: **096**
Código INE: **096000501**

SANEAMIENTO Y DEPURACIÓN

		Ejecución						
		Bueno	Ejecución	Regular	Malo			
Calidad del servicio		Longitud emisarios	0 m	Estado (%)	0,0	0,0	0,0	0,0
Caudal tratado (m3/año)	0	Longitud colectores	0 m	Estado (%)	0,0	0,0	0,0	0,0
Caudal desaguado (m3/año)	0	Nº de depuradoras	0	Capacidad (m3/año):	0			

RAMALES



	Longitud	% nuc	% prov
Bueno	0	0,0	88,2
Ejecución	0	0,0	0,0
Regular	0	0,0	6,6
Malo	0	0,0	5,2

TOTAL: 0 metros

Viviendas conectadas: 0
Viviendas no conectadas: 0

DÉFICITS

Nº de viviendas deficitarias: 10
Longitud del déficit (m): 200
Población residente: 19
Población estacional: 25

AUTÓNOMAS

Nº de viviendas autónomas: 10
Población residente: 19
Población estacional: 25
Sistema utilizado: Pozo negro

DEPURACIÓN

	SP	FM	IF	FE	EI	AB	VI	IN	OT	CE	
Problemas en depuradora	0	0	0	0	0	0	0	0	0	0	
Tratamiento Lodos											
Destino final Lodos (%)	Agricultura con compostaje:					Agricultura sin compostaje:					
	Incinerar:					Vertederos:					Otros:

PROBLEMAS EN DEPUR.:

SP: Sin problemas
FM: Falta de mantenimiento
IF: Infradimensionamiento
FE: Falta de elementos básicos

AB: Abandonada o sin uso
VI: Vertidos industriales
IN: Sistema inadecuado
OT: Otros
CE: Costes elevados

TRATAMIENTO DE LODOS:

CO: Consorcio
EM: Empresa municipal
EP: Empresa pública no municipal
MA: Mancomunidad

MU: Municipal
NO: No hay tratamiento
OT: Otros
PV: Privada
VE: Vecinal

RECOGIDA DE BASURAS

	Tm/año	Nº contenedores	Calidad	Gestión
No seleccionada	0,00	0		
Papel	0,00	0		
Vidrio	0,00	0		
Plástico	0,00	0		
Pilas	0,00	0		
Otros	0,00	0		

EQUIPAMIENTOS

Superficie total dedicada 520 m2

Nº instalaciones	Tipo	m2 sup. cubierta	Estado			
			B	E	R	M
0	IDEP	0	0	0	0	0
1	CCES	80	0	0	1	0
0	PJNA	0	0	0	0	0
0	LMFE	0	0	0	0	0
0	MATA	0	0	0	0	0
1	CEME	400	0	0	0	1
0	TANA	0	0	0	0	0
0	CSAN	0	0	0	0	0
0	CASI	0	0	0	0	0
0	CENS	0	0	0	0	0
0	EXTI	0	0	0	0	0
0	AYUN	0	0	0	0	0
1	EPSU	40	0	0	1	0

Total instalaciones núcleo:

3

INSTALACIONES DE ELIMINACIÓN Y TRATAMIENTO DE RESIDUOS

	Vertederos			Almacenamiento		Plantas Tratamiento				EST	OTR
	VIN	VCS	VCC	PLV	PCE	ISA	ICA	PTC	PTI		
En núcleo	0	0	0	0	0	0	0	0	0	0	0

VIN: Vertedero incontrolado
VCS: Vertedero controlado sin aprovechamiento
VCC: Vertedero controlado con explotación de biogas
PLV: Punto limpio, verde ó ecoparque
PCE: Planta de clasificación de envases
ISA: Incineradoras sin aprovechamiento
ICA: Incineradoras con aprovechamiento
PTC: Planta de compostaje
PTI: Planta de tratamiento integrado
EST: Estación de transferencia
OTR: Otros tipos

IDEP: Instalaciones deportivas
CCES: Centros culturales
PJNA: Parques y jardines
LMFE: Lonjas, mercados y ferias
MATA: Mataderos
CEME: Cementerios
TANA: Tanatorios
CSAN: Centros sanitarios
CASI: Centros asistenciales
CENS: Centros de enseñanza
EXTI: Extinción de incendios
AYUN: Edificios administrativos
EPSU: Edificios públicos sin uso